


Légende :


 Axe d'écoulement des phénomènes gravitaires

 Périmètre réglementé du PPR

 Bati léger


 Bati d'ur

 Parcelle

 Identifiant


 Routes

Zonage réglementaire du PPR

 Zones non constructibles

 Zones dans lesquelles le bâti est limité à l'existant

 Zones de risque moyen, constructibles avec mise en oeuvre de prescriptions

 Zones de risque faible, constructibles avec mise en oeuvre de prescriptions

 Zones non soumises aux phénomènes naturels de référence

1:2000

